
Ergebnisse

Umfrage 457349

Anzahl der Datensätze in dieser Abfrage:	7
Gesamtzahl der Datensätze dieser Umfrage:	7
Anteil in Prozent:	100.00%

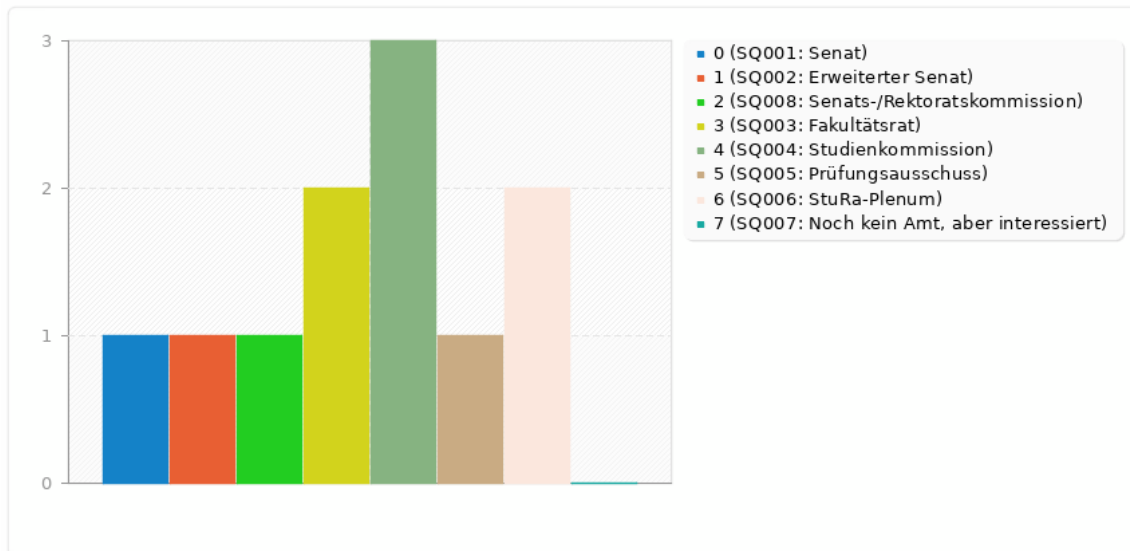
Zusammenfassung für amt

In welchem Amt bist du?

Antwort	Anzahl	Prozent
Senat (SQ001)	1	14.29%
Erweiterter Senat (SQ002)	1	14.29%
Senats-/Rektoratskommission (SQ008)	1	14.29%
Fakultätsrat (SQ003)	2	28.57%
Studienkommission (SQ004)	3	42.86%
Prüfungsausschuss (SQ005)	1	14.29%
StuRa-Plenum (SQ006)	2	28.57%
Noch kein Amt, aber interessiert (SQ007)	0	0.00%

Zusammenfassung für amt

In welchem Amt bist du?



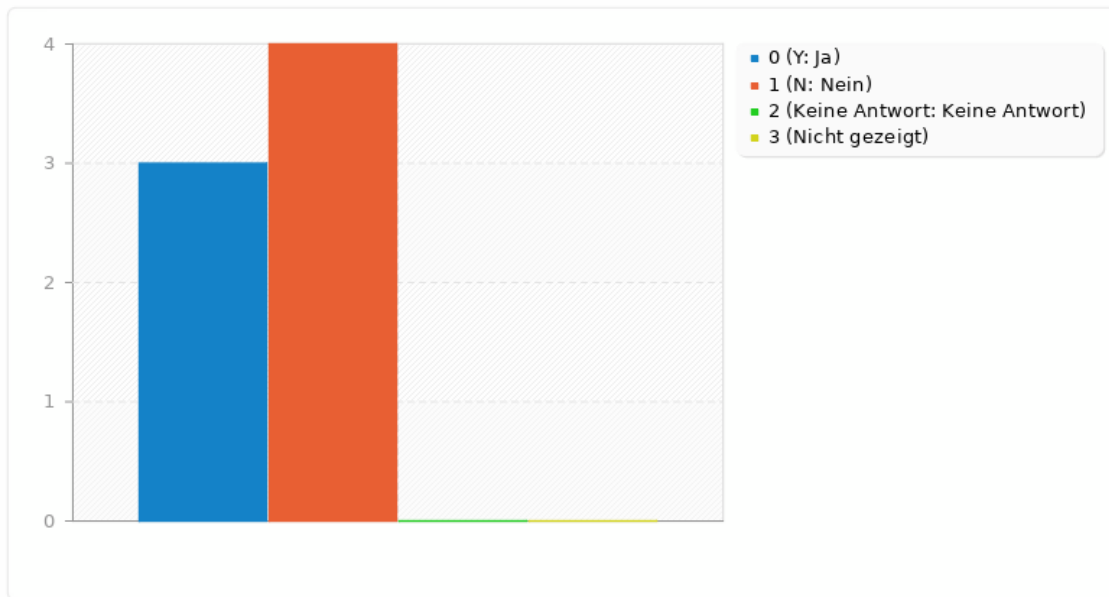
Zusammenfassung für amtvorher

Warst du bereits für längere Zeit in diesem oder einem anderen Amt aktiv?

Antwort	Anzahl	Prozent
Ja (Y)	3	42.86%
Nein (N)	4	57.14%
Keine Antwort	0	0.00%
Nicht gezeigt	0	0.00%

Zusammenfassung für amtvorher

Warst du bereits für längere Zeit in diesem oder einem anderen Amt aktiv?



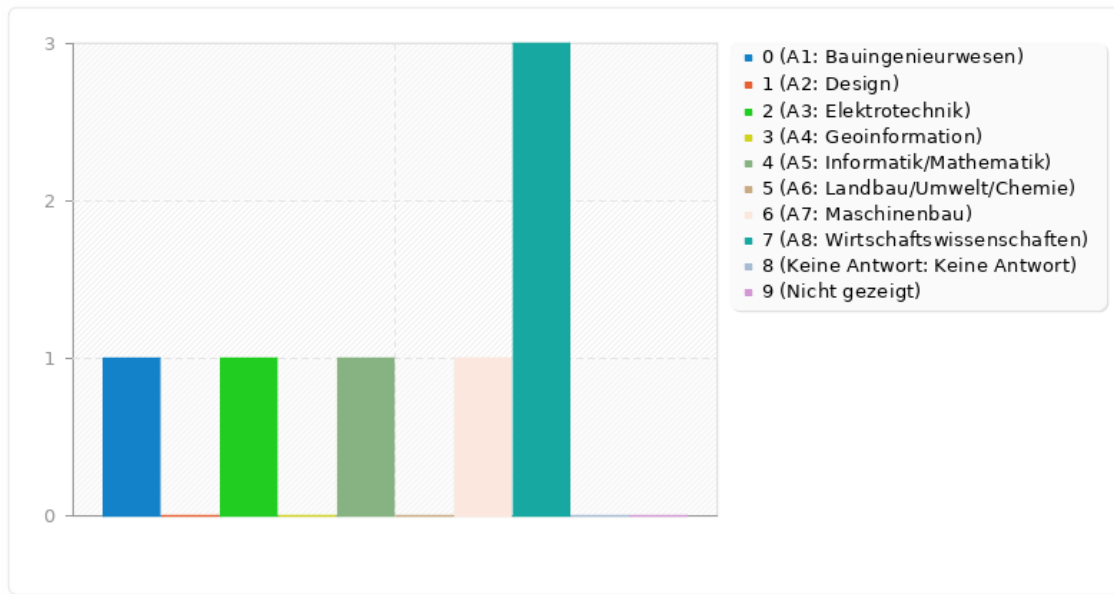
Zusammenfassung für fakultaet

Welcher Fakultät gehörst du an?

Antwort	Anzahl	Prozent
Bauingenieurwesen (A1)	1	14.29%
Design (A2)	0	0.00%
Elektrotechnik (A3)	1	14.29%
Geoinformation (A4)	0	0.00%
Informatik/Mathematik (A5)	1	14.29%
Landbau/Umwelt/Chemie (A6)	0	0.00%
Maschinenbau (A7)	1	14.29%
Wirtschaftswissenschaften (A8)	3	42.86%
Keine Antwort	0	0.00%
Nicht gezeigt	0	0.00%

Zusammenfassung für fakultaet

Welcher Fakultät gehörst du an?



Zusammenfassung für Aufmerksamkeit

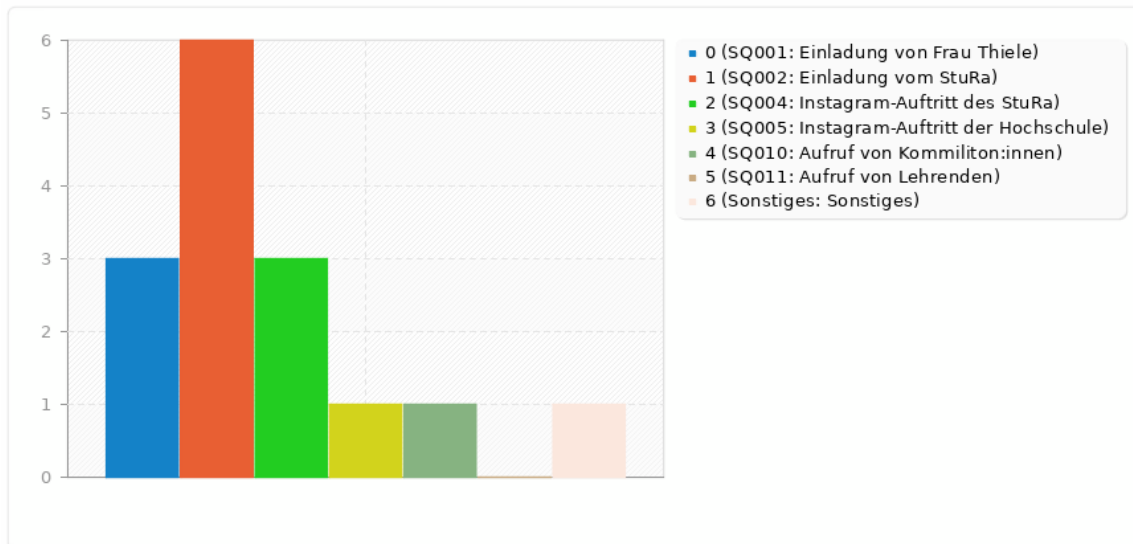
Wie bist du auf die Schulung aufmerksam geworden?

Antwort	Anzahl	Prozent
Einladung von Frau Thiele (SQ001)	3	42.86%
Einladung vom StuRa (SQ002)	6	85.71%
Instagram-Auftritt des StuRa (SQ004)	3	42.86%
Instagram-Auftritt der Hochschule (SQ005)	1	14.29%
Aufruf von Kommiliton:innen (SQ010)	1	14.29%
Aufruf von Lehrenden (SQ011)	0	0.00%
Sonstiges	1	14.29%

ID	Antwort
9	HTW-Webseite

Zusammenfassung für Aufmerksamkeit

Wie bist du auf die Schulung aufmerksam geworden?



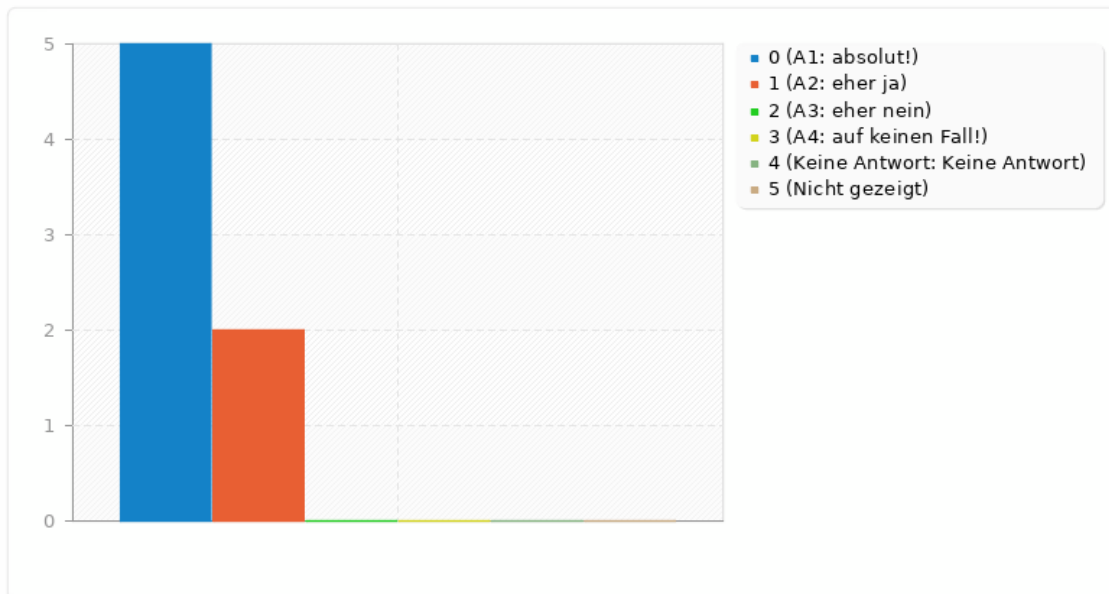
Zusammenfassung für matrix(SQ001)[Die Inhalte waren verständlich.]

Wie schätzt du die folgenden Aspekte ein?

Antwort	Anzahl	Prozent
absolut! (A1)	5	71.43%
eher ja (A2)	2	28.57%
eher nein (A3)	0	0.00%
auf keinen Fall! (A4)	0	0.00%
Keine Antwort	0	0.00%
Nicht gezeigt	0	0.00%

Zusammenfassung für matrix(SQ001)[Die Inhalte waren verständlich.]

Wie schätzt du die folgenden Aspekte ein?



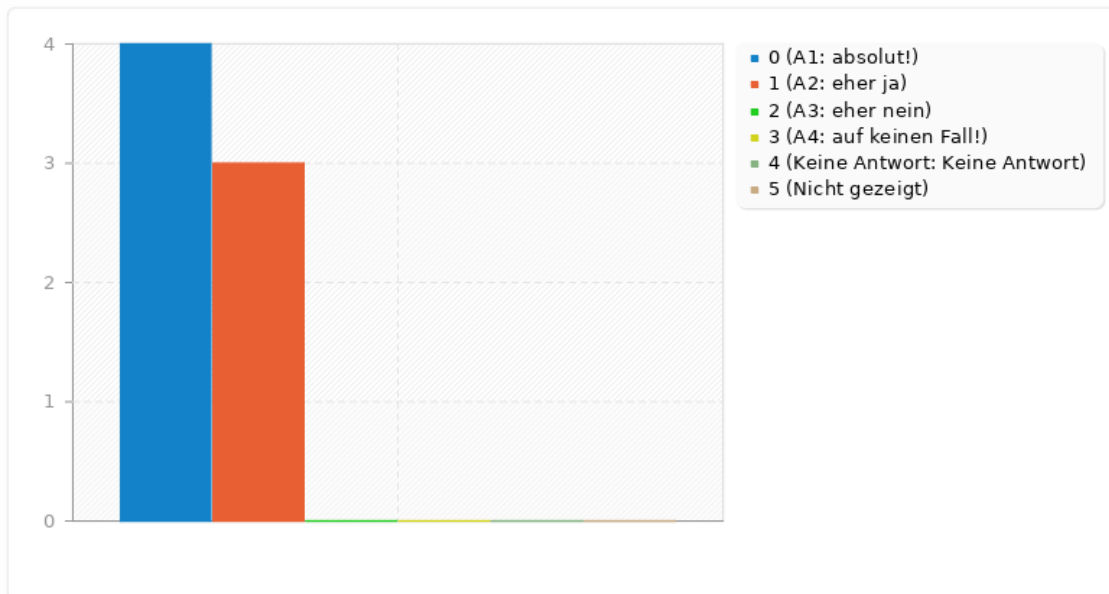
Zusammenfassung für matrix(SQ002)[Die Inhalte waren interessant.]

Wie schätzt du die folgenden Aspekte ein?

Antwort	Anzahl	Prozent
absolut! (A1)	4	57.14%
eher ja (A2)	3	42.86%
eher nein (A3)	0	0.00%
auf keinen Fall! (A4)	0	0.00%
Keine Antwort	0	0.00%
Nicht gezeigt	0	0.00%

Zusammenfassung für matrix(SQ002)[Die Inhalte waren interessant.]

Wie schätzt du die folgenden Aspekte ein?



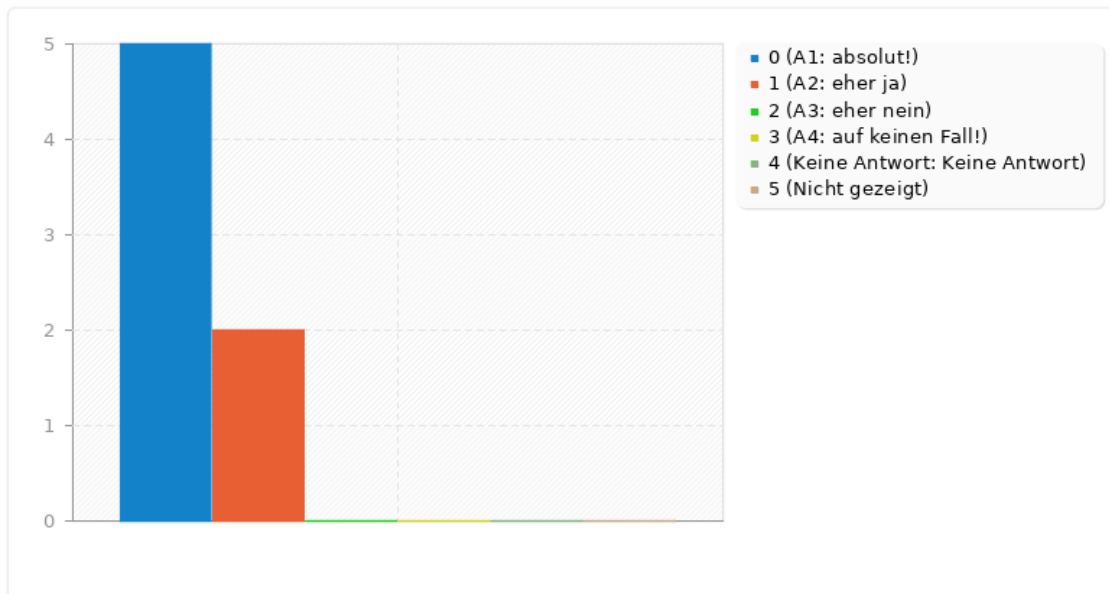
Zusammenfassung für matrix(SQ003)[Das Tempo war angemessen.]

Wie schätzt du die folgenden Aspekte ein?

Antwort	Anzahl	Prozent
absolut! (A1)	5	71.43%
eher ja (A2)	2	28.57%
eher nein (A3)	0	0.00%
auf keinen Fall! (A4)	0	0.00%
Keine Antwort	0	0.00%
Nicht gezeigt	0	0.00%

Zusammenfassung für matrix(SQ003)[Das Tempo war angemessen.]

Wie schätzt du die folgenden Aspekte ein?



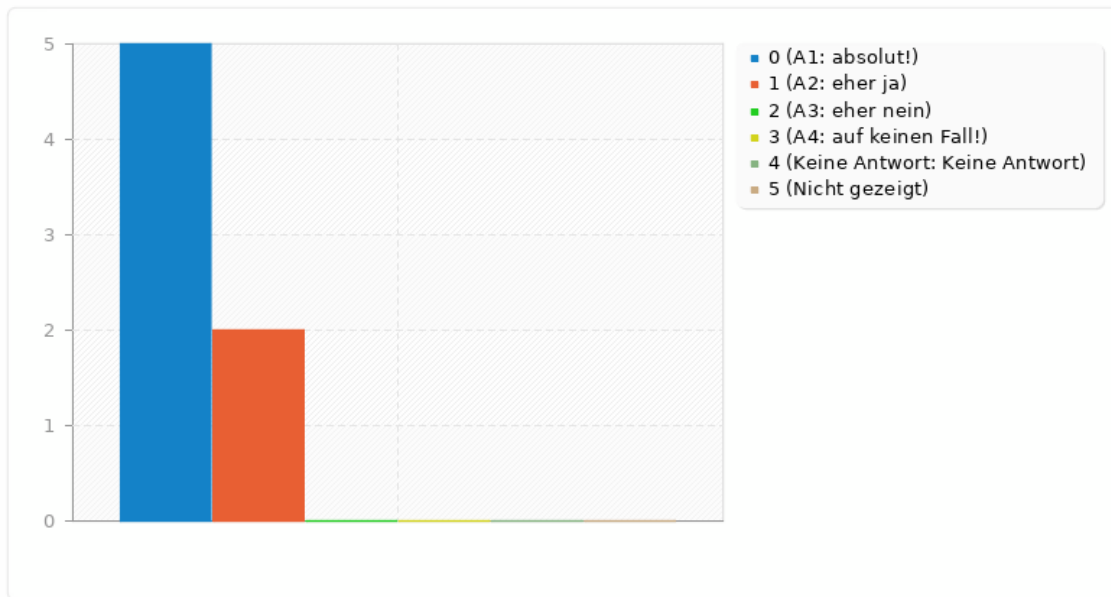
Zusammenfassung für matrix(SQ004)[Meine Fragen wurden beantwortet.]

Wie schätzt du die folgenden Aspekte ein?

Antwort	Anzahl	Prozent
absolut! (A1)	5	71.43%
eher ja (A2)	2	28.57%
eher nein (A3)	0	0.00%
auf keinen Fall! (A4)	0	0.00%
Keine Antwort	0	0.00%
Nicht gezeigt	0	0.00%

Zusammenfassung für matrix(SQ004)[Meine Fragen wurden beantwortet.]

Wie schätzt du die folgenden Aspekte ein?



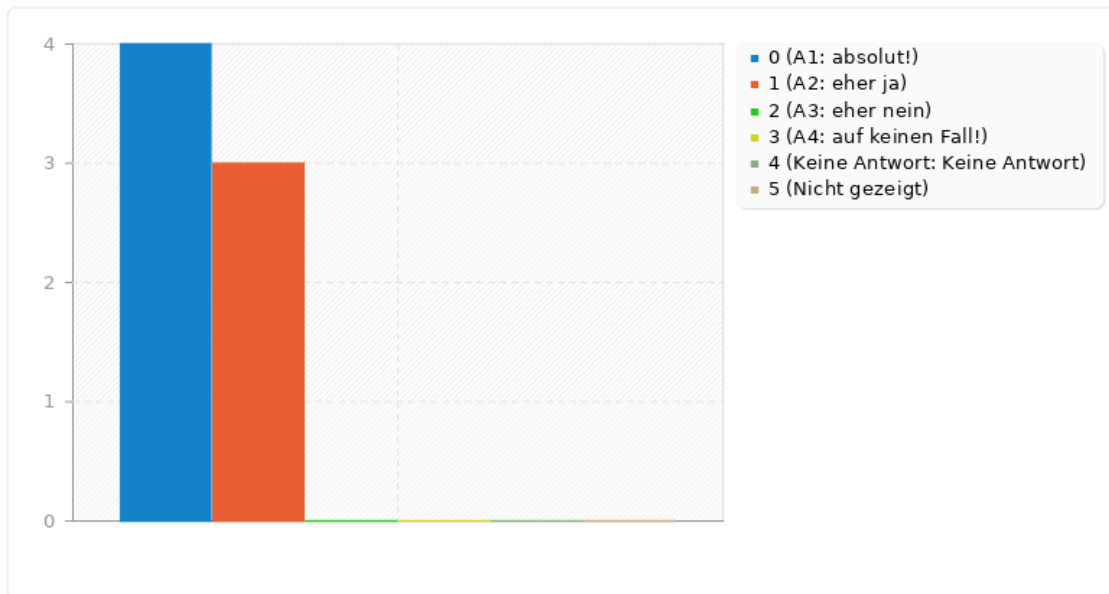
Zusammenfassung für matrix(SQ005)[Die Schulung war angenehm interaktiv.]

Wie schätzt du die folgenden Aspekte ein?

Antwort	Anzahl	Prozent
absolut! (A1)	4	57.14%
eher ja (A2)	3	42.86%
eher nein (A3)	0	0.00%
auf keinen Fall! (A4)	0	0.00%
Keine Antwort	0	0.00%
Nicht gezeigt	0	0.00%

Zusammenfassung für matrix(SQ005)[Die Schulung war angenehm interaktiv.]

Wie schätzt du die folgenden Aspekte ein?



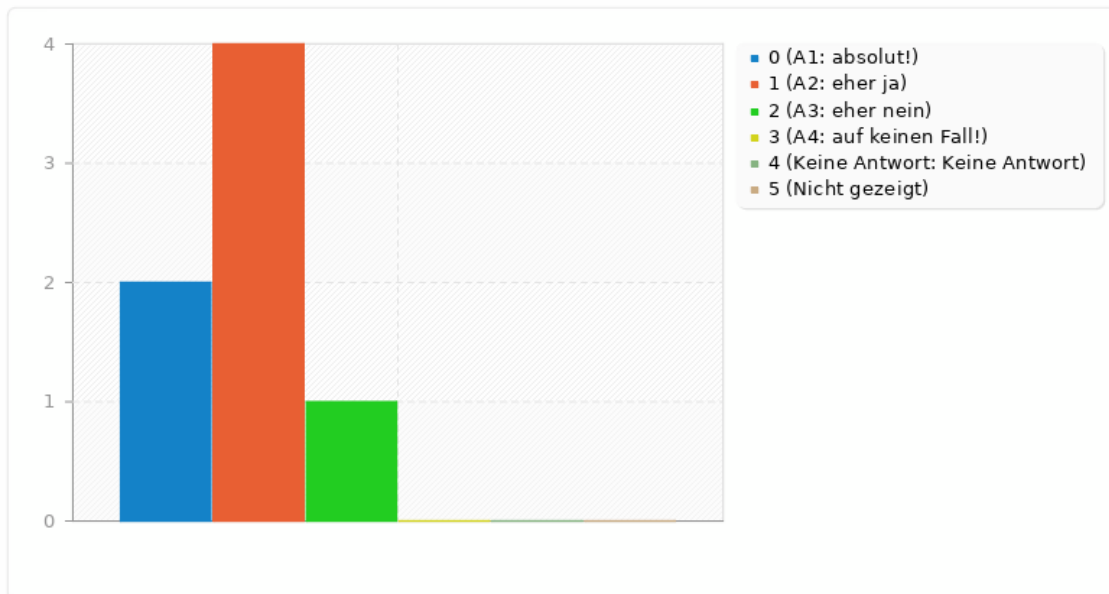
Zusammenfassung für matrix(SQ006)[Ich fühle mich gut auf meine Gremienarbeit
vorbereitet.]

Wie schätzt du die folgenden Aspekte ein?

Antwort	Anzahl	Prozent
absolut! (A1)	2	28.57%
eher ja (A2)	4	57.14%
eher nein (A3)	1	14.29%
auf keinen Fall! (A4)	0	0.00%
Keine Antwort	0	0.00%
Nicht gezeigt	0	0.00%

Zusammenfassung für matrix(SQ006)[Ich fühle mich gut auf meine Gremienarbeit vorbereitet.]

Wie schätzt du die folgenden Aspekte ein?



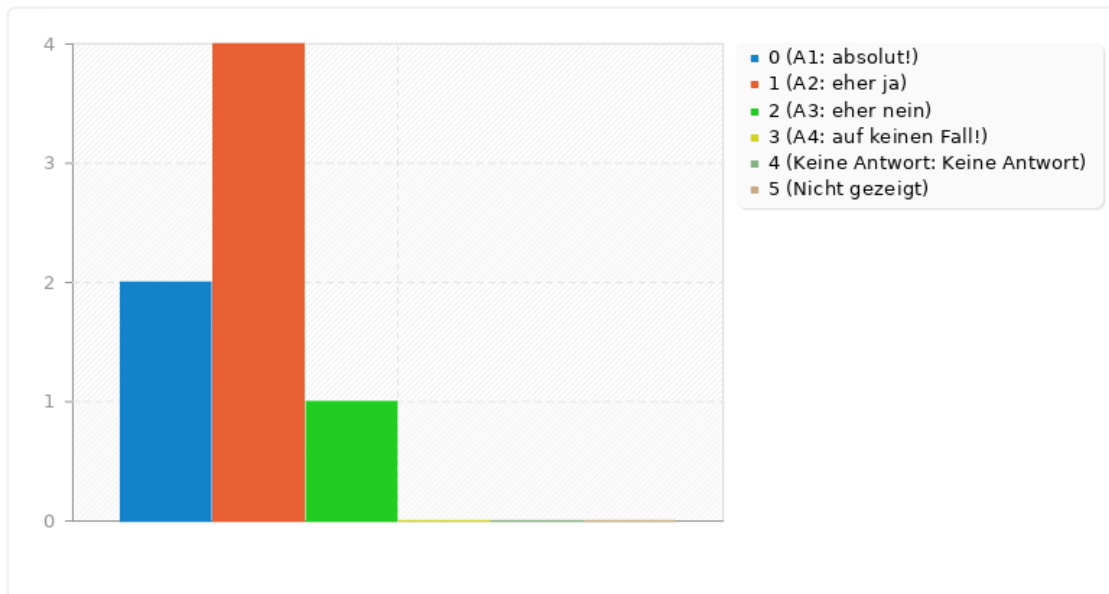
Zusammenfassung für matrix(SQ007)[Ich bin mir meiner Rechte und Pflichten bewusst.]

Wie schätzt du die folgenden Aspekte ein?

Antwort	Anzahl	Prozent
absolut! (A1)	2	28.57%
eher ja (A2)	4	57.14%
eher nein (A3)	1	14.29%
auf keinen Fall! (A4)	0	0.00%
Keine Antwort	0	0.00%
Nicht gezeigt	0	0.00%

Zusammenfassung für matrix(SQ007)[Ich bin mir meiner Rechte und Pflichten bewusst.]

Wie schätzt du die folgenden Aspekte ein?



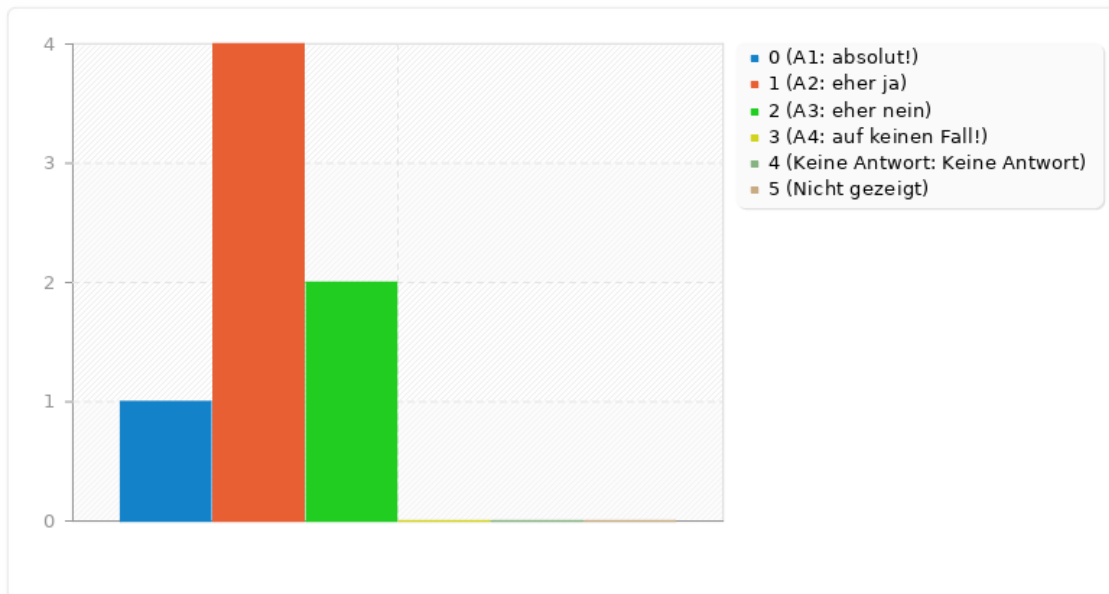
Zusammenfassung für matrix(SQ008)[Ich weiß wo ich weiterführende Informationen finde.]

Wie schätzt du die folgenden Aspekte ein?

Antwort	Anzahl	Prozent
absolut! (A1)	1	14.29%
eher ja (A2)	4	57.14%
eher nein (A3)	2	28.57%
auf keinen Fall! (A4)	0	0.00%
Keine Antwort	0	0.00%
Nicht gezeigt	0	0.00%

Zusammenfassung für matrix(SQ008)[Ich weiß wo ich weiterführende Informationen finde.]

Wie schätzt du die folgenden Aspekte ein?



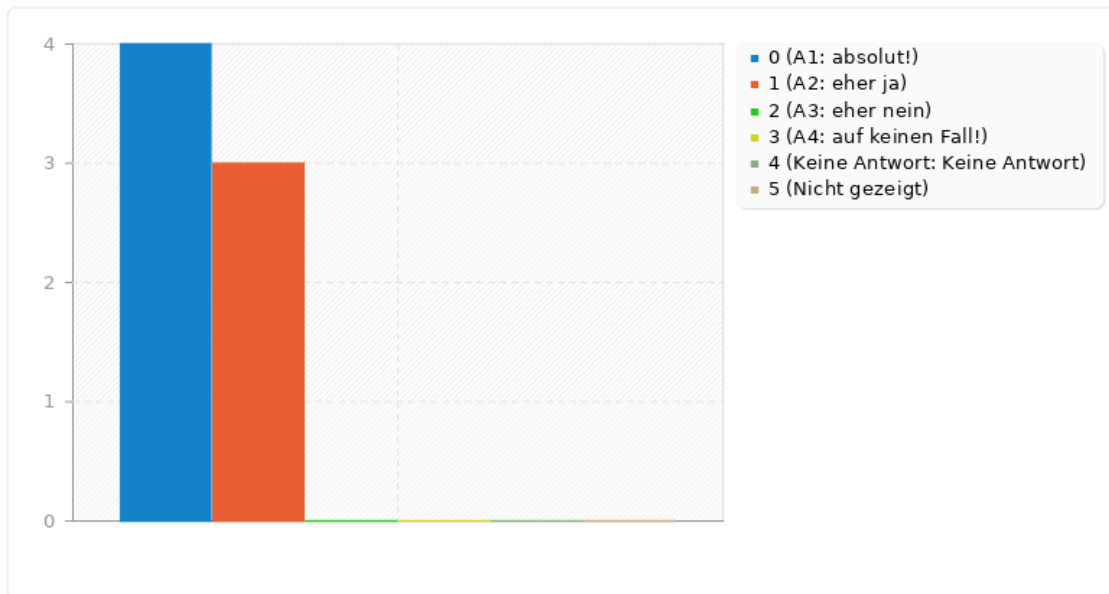
Zusammenfassung für matrix(SQ009)[Ich werde mich weiter belesen, um bestmöglich auf mein Amt vorbereitet zu sein.]

Wie schätzt du die folgenden Aspekte ein?

Antwort	Anzahl	Prozent
absolut! (A1)	4	57.14%
eher ja (A2)	3	42.86%
eher nein (A3)	0	0.00%
auf keinen Fall! (A4)	0	0.00%
Keine Antwort	0	0.00%
Nicht gezeigt	0	0.00%

Zusammenfassung für matrix(SQ009)[Ich werde mich weiter belesen, um bestmöglich auf mein Amt vorbereitet zu sein.]

Wie schätzt du die folgenden Aspekte ein?



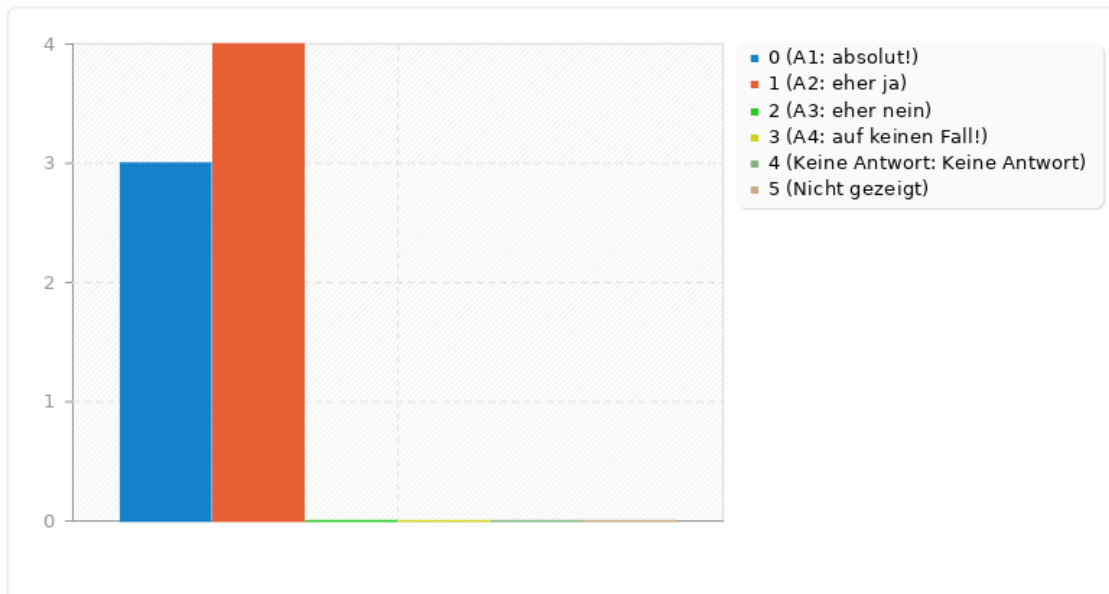
Zusammenfassung für matrix(SQ010)[Ich werde aktiv den Kontakt zu anderen Gremientätigen suchen und mich vernetzen.]

Wie schätzt du die folgenden Aspekte ein?

Antwort	Anzahl	Prozent
absolut! (A1)	3	42.86%
eher ja (A2)	4	57.14%
eher nein (A3)	0	0.00%
auf keinen Fall! (A4)	0	0.00%
Keine Antwort	0	0.00%
Nicht gezeigt	0	0.00%

Zusammenfassung für matrix(SQ010)[Ich werde aktiv den Kontakt zu anderen Gremientätigen suchen und mich vernetzen.]

Wie schätzt du die folgenden Aspekte ein?



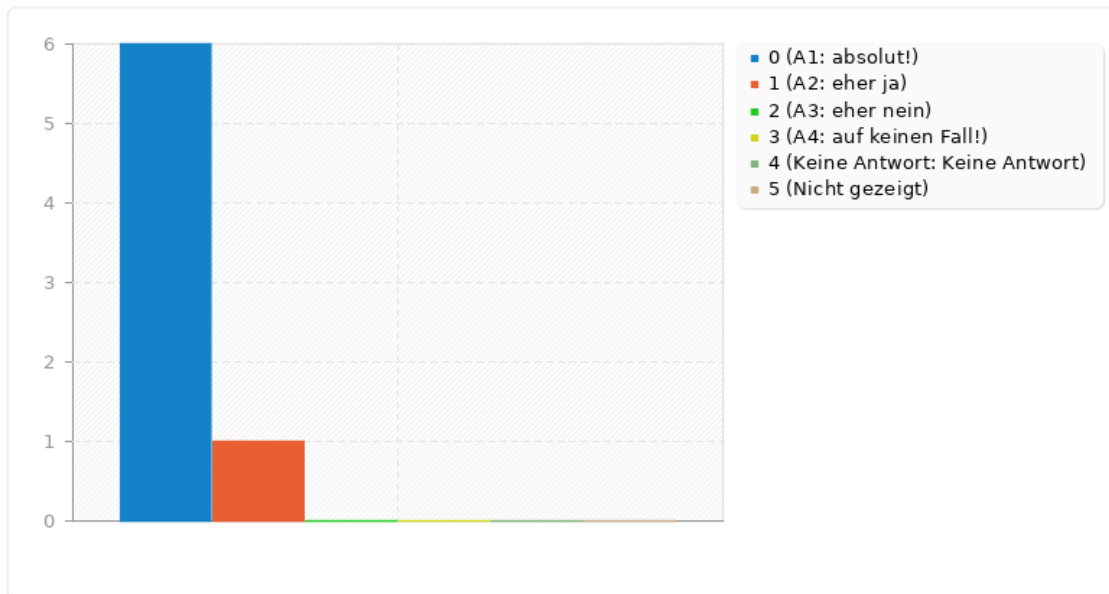
Zusammenfassung für matrix(SQ011)[Ich würde die Schulung weiterempfehlen.]

Wie schätzt du die folgenden Aspekte ein?

Antwort	Anzahl	Prozent
absolut! (A1)	6	85.71%
eher ja (A2)	1	14.29%
eher nein (A3)	0	0.00%
auf keinen Fall! (A4)	0	0.00%
Keine Antwort	0	0.00%
Nicht gezeigt	0	0.00%

Zusammenfassung für matrix(SQ011)[Ich würde die Schulung weiterempfehlen.]

Wie schätzt du die folgenden Aspekte ein?



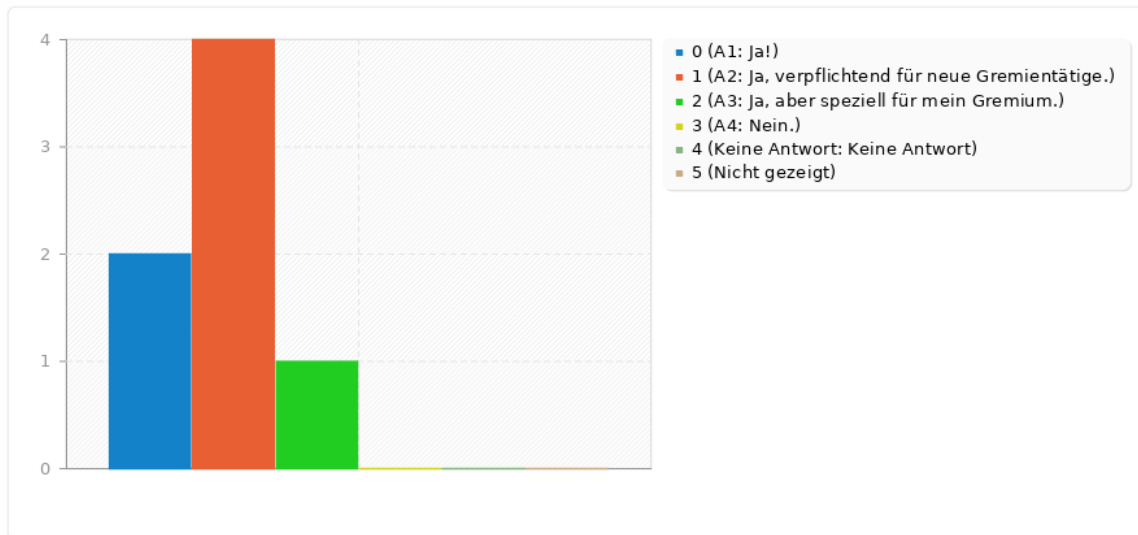
Zusammenfassung für regulaer

Bist du der Meinung, dass so eine Schulung regelmäßig angeboten werden sollte?

Antwort	Anzahl	Prozent
Ja! (A1)	2	28.57%
Ja, verpflichtend für neue Gremientätige. (A2)	4	57.14%
Ja, aber speziell für mein Gremium. (A3)	1	14.29%
Nein. (A4)	0	0.00%
Keine Antwort	0	0.00%
Nicht gezeigt	0	0.00%

Zusammenfassung für regulaer

Bist du der Meinung, dass so eine Schulung regelmäßig angeboten werden sollte?



Zusammenfassung für feedbackfrei

Was hättest du gern anders gehabt? Was hat dir vielleicht gefehlt? Was möchtest du uns noch mitgeben?

Antwort	Anzahl	Prozent
Antwort	3	42.86%
Keine Antwort	4	57.14%
Nicht gezeigt	0	0.00%

ID	Antwort
5	Es wäre noch gut genauer auf die Studienkommission einzugehen. Und die zeitlichen Aufwände der Gremien sollten benannt werden. Ansonsten war es wirklich sehr gut! Gerade die gespielte Gremiensitzung hat es sehr viel Spaß gemacht und die Stimmung aufgelockert.
7	Hinweise zu Dokumentenvorlagen
9	Das Thema ist sehr umfangreich, weshalb es schwierig ist in 2 bis 3 Stunden die Arbeit in der Studienkommission und die Aufgaben als Gremienmitglied zu verstehen.